

CUESTIONARIO

INSTRUCCIONES




- 1.-No saque el cuestionario de la funda hasta que se lo digan.
- 2.-Este cuestionario tiene **25 preguntas**.
- 3.-Para cada pregunta hay tres respuestas posibles. Solo una de las 3 es correcta.
- 4.-Para marcar la respuesta correcta tienes que poner una **X** en el recuadro uniendo los puntos. Aquí tienes un ejemplo:

 **A)**  **B)**  **C)** } La opción elegida en el ejemplo es la **B**

- 5.-Si te has equivocado y quieres cambiar una respuesta, tacha todo el cuadrado. Después pon un X en el cuadrado de la respuesta que crees que es correcta. Aquí tienes un ejemplo:

 **A)**  **B)**  **C)** } La opción elegida en el ejemplo es la **C**

- 6.-Si te has equivocado y has tachado una respuesta que piensas que es la correcta y quieres recuperarla, haz una raya debajo del cuadrado que has tachado uniendo los puntos y así el tribunal sabrá que esa es la respuesta que quieres dar. Aquí tienes un ejemplo:

 **A)**  **B)**  **C)** } La opción elegida en el ejemplo es la **B**

- 7.- No escribas ninguna otra marca o señal en el cuestionario. No dibujes nada en el cuestionario.
- 8.-Solo puedes usar bolígrafo negro o bolígrafo azul.
- 9.-Tienes 100 minutos para hacer el examen. 100 minutos son 1 hora y 40 minutos.
- 10.-No separes las hojas del cuestionario.